


Univers	Professionnel
Type	Verticalité
Family	Harnais
Sous-famille	Harnais pour l'accès difficile



ASTRO® BOD FAST version internationale

Avec un bloqueur ventral CROLL L intégré, le harnais ASTRO BOD FAST a été conçu pour favoriser l'efficacité et le confort lors des remontées sur corde. Le point d'attache ventral ouvrable permet une intégration optimale des équipements (bloqueur, sellette...). La ceinture et les tours de cuisse semi-rigides et larges procurent un excellent maintien. Ils sont préformés et doublés de mousse matelassée respirante pour le confort en suspension. Des boucles autobloquantes DOUBLEBACK à l'arrière du harnais, entre la ceinture et les tours de cuisse, permettent un réglage court en cas d'utilisation du point d'attache dorsal. Le harnais facilite également le port et l'organisation des outils de travail avec plusieurs porte-matériel et des passants pour installer des porte-outils CARITool et des pochettes porte-outils TOOLBAG. Il intègre un témoin de chute sur le point d'attache dorsal et est certifié selon les normes nord-américaines et européennes. ASTRO BOD FAST version internationale est doté de tours de cuisse avec boucles FAST.



Le point d'attache ventral ouvrable permet une intégration optimale des équipements (bloqueur, longe, sellette...).



Deux points d'attache latéraux métalliques permettant de connecter facilement des équipements et pouvant être rabattus pour éviter leur accrochage involontaire lorsqu'ils ne sont pas utilisés.



Les bretelles sont équipées d'une boucle FAST pour faciliter l'enfilage du harnais.



Témoin de chute sur le point d'attache dorsal : une sangle rouge apparaît, suite à une chute sur le point d'attache dorsal, signifiant que le harnais doit être mis au rebut.

Descriptif court Harnais ultra-confortable pour l'accès difficile




Argumentaire



- Point d'attache ventral ouvrable permettant une intégration optimale des équipements :
 - connexion du bloqueur ventral CROLL L sur le point ventral pour une plus grande efficacité lors de la remontée sur corde,
 - une longe PROGRESS directement sur le point d'attache ventral,
 - connexion de la sellette PODIUM sur l'axe permettant une reprise directe sur le descendeur, tout en garantissant la mobilité du point d'attache ventral.
- Construction ultra-confortable :
 - ceinture et tours de cuisse semi-rigides et larges pour un excellent maintien ; préformés et doublés de mousse matelassée respirante pour le confort en suspension,
 - bretelles en mousse, écartées du tour de cou, pour limiter les frottements. En cas de charge sur la ceinture, elles reprennent cette charge et la répartissent sur les épaules,
 - points d'attache latéraux métalliques permettant de connecter facilement des équipements et pouvant être rabattus pour éviter leur accrochage involontaire lorsqu'ils ne sont pas utilisés.
- Réglages pratiques :
 - ceinture et bretelles équipées de boucles autobloquantes DOUBLEBACK pour un réglage simple et rapide,
 - tours de cuisse et bretelles équipés de boucles FAST pour faciliter l'enfilage du harnais. L'ouverture et la fermeture sont simples et rapides, sans perte de réglage, y compris avec des gants,
 - boucles autobloquantes DOUBLEBACK à l'arrière du harnais, entre la ceinture et les tours de cuisse, permettant un ajustement pour une utilisation sur le point d'attache dorsal. En cas de chute sur ce point, un réglage court permet de reprendre le poids sur les tours de cuisse et ainsi rester plus confortablement suspendu dans le harnais en attendant les secours.
- Facilite le port et l'organisation des outils de travail :
 - six porte-matériel préformés avec gaine de protection,
 - deux passants pour porte-outils CARITool,
 - deux passants pour pochette porte-outils TOOLBAG.
- Version internationale intégrant un témoin de chute : une sangle rouge apparaît, suite à une chute sur le point d'attache dorsal, signifiant que le harnais doit être mis au rebut.

Spécifications

- Point d'attache ventral: connexion d'un descendeur, d'une longe de maintien en utilisation à simple, d'une longe de progression et d'une sellette
 - Points d'attache latéraux: connexion d'une longe de maintien en utilisation à double
 - Point d'attache sternal: connexion du système d'arrêt des chutes
 - Point d'attache dorsal: connexion du système d'arrêt des chutes
 - Point d'attache à l'arrière de la ceinture: connexion d'une longe de retenue
 - Certification(s): ANSI Z359.11, ANSI 459.1, NFPA 2500 classe III, CSA Z259.10, CE EN 361, CE EN 358, CE EN 813, UKCA, JSFAD
 - Matière(s): polyamide, polyester, aluminium, acier
-

Spécifications par référence

Référence(s)	C083BA00	C083BA01	C083BA02	C083BA03
				
Couleur(s)	noir/jaune	noir/jaune	noir/jaune	noir
Taille	0	1	2	0
Tour de taille	65-80 cm	70-93 cm	83-120 cm	65-80 cm
Tour de cuisse	44-59 cm	47-62 cm	50-65 cm	44-59 cm
Stature	160-180 cm	165-185 cm	175-200 cm	160-180 cm
Poids	2480 g	2530 g	2620 g	2480 g
Made in	RO	RO	RO	RO
Garantie	3 ans	3 ans	3 ans	3 ans
Conditionnement	1	1	1	1
Quantité par carton	3	3	3	3
EAN	3342540826977	3342540826960	3342540826946	3342540826939

Référence(s)	C083BA04	C083BA05
		
Couleur(s)	noir	noir
Taille	1	2
Tour de taille	70-93 cm	83-120 cm
Tour de cuisse	47-62 cm	50-65 cm
Stature	165-185 cm	175-200 cm
Poids	2530 g	2620 g
Made in	RO	RO
Garantie	3 ans	3 ans
Conditionnement	1	1
Quantité par carton	3	3
EAN	3342540826915	3342540826908

Accessoire(s) Manilles
TOOLBAG
CARITOOOL

Produit(s) associé(s) PODIUM
RIG@
ASAP@ LOCK
ASAP'SORBER AXESS
GRILLON