

L'ANCRAGE INNOVANT  
**ANCRAVIE**®

› *La sécurité à tout prix*



# L'ANCRAGE INNOVANT **ANCRAVIE**®

## › SÉCURITÉ CERTIFIÉE



### Qualité Garantie

3 versions d'Ancravie (AN12, AN30 et AN45) sont certifiées suivant la norme EN795 par l'APAVE.


Les essais du **CETIM** certifient des résistances respectives de **3 et 4,5 tonnes** pour les versions AN30 et AN45 en hauteur 400 mm.  
> Conception **brevetée**.

## › UNIVERSEL

### Pour toutes les Configurations


Ancravie est compatible avec tout type de protection individuelle collective (ligne de vie, échelle, ancrage individuel...).

- > Ancravie se fixe sur **tout type de support** (structure métallique, charpente lamellé collé, dalle béton...), en surface, en sous-face et en applique.
- > **Toutes hauteurs** possibles, sur demande.
- > Possibilité de **livraison express**.



## › CONCEPTION ASSEMBLÉE

- > Potelet livré assemblé.
- > Plusieurs hauteurs disponibles.
- > Toute hauteur possible.
- > Mât et collerette inox.





# LA GAMME **ANCRAVIE**<sup>®</sup>

## ➤ LES ANCRAGES

DALLE BÉTON



**AN 12 B**

*Ancrage individuel  
pour dalle béton.  
Hauteur 300 mm*



**AN 30 B**

*Potelet pour ancrage double  
ou poteau de ligne de vie.  
Hauteur 300 mm*



**AN 45 B**

*Poteau de ligne de vie.  
Hauteur 300 mm*

CHARPENTE MÉTALLIQUE



**AN 30 C**

*Potelet pour charpente métallique  
Hauteur 400 mm. Résistance 3 tonnes.  
Plusieurs hauteurs disponibles*



**AN 45 C**

*Potelet pour charpente métallique  
Hauteur 400 mm. Résistance 4,5 tonnes.  
Plusieurs hauteurs disponibles*



LAMELLÉ COLLÉ



**AN LMC ET CONTREPLAQUE**

*Potelet pour  
charpente métallique  
Plusieurs hauteurs disponibles*



*Une gamme complète, pour les professionnels ...*

## › LES ACCESSOIRES



### **CRAPAUD DE FIXATION ET SCÈLÈMÈNT CHIMIQUE**

Tous types de fixations pour tous types de supports.

### **CONTREPLAQUE POUR AILE < 150 mm**



### **PLAQUE D'ADAPTATION ET CONTREPLAQUE POUR AILE DE 150 À 300 mm**

Sur demande, toutes tailles possibles.



### **EQUERRES DE VIRAGE 90° ET 135°**



### **COLLERETTE ACIER, OU ALU, OU INOX.**

• **DISTRIBUTEUR DES PLUS GRANDES MARQUES D'EPI  
ET PROTECTIONS COLLECTIVES**

• **FABRICATIONS SPÉCIALES :**

- > Passerelles
- > Garde-corps
- > Escaliers
- > Nacelles

# L'ANCRAGE INNOVANT **ANCRAVIE**<sup>®</sup>

## > ESTHÉTIQUE RÉSISTANT

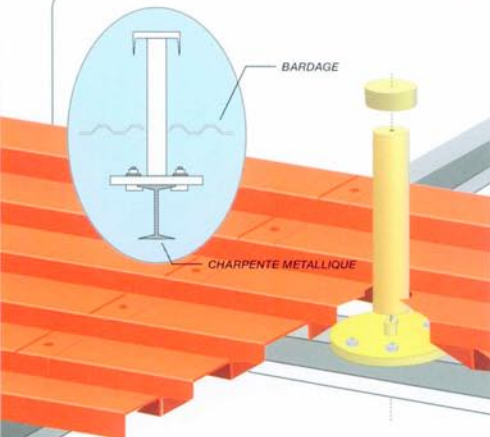


Ancravie en **différentes teintes**, sur demande.

Ancravie existe avec plusieurs niveaux de **protection** contre la corrosion et les **atmosphères agressives** (eau, brouillard salin, produits chimiques...).



## > DÉMONTABLE



### *Rapidité de mise en oeuvre*

- > Ancravie se pose **facilement et rapidement**.
- > Il permet une **ouverture réduite** de la toiture, **ne nécessitant pas la pose de chevêtres**.
- > **Conforme au DTU couverture**.
- > L'**étanchéité** est alors **simplifiée** (produits courants, Pipeco).
- > Manipulation aisée et volume de **stockage réduit**.

## > LES POSES

- > Ancravie se fixe avec **tout type d'étanchéité** (membrane synthétique, zinc, étanchéité bitumineuse, fibro-ciment, bac acier / pipéco...) en traversée de toiture ou non.





Ligne de vie



Ancrage



Rail de sécurité



Echelle de sécurité



**SECUR INNOV**  
SECURISATION DU TRAVAIL EN HAUTEUR

172, rue de Lannoy - 59100 Roubaix  
Tél. 03 20 74 95 56 - Fax. 03 20 66 95 31  
E-mail. [contact@ancravie.com](mailto:contact@ancravie.com)